



Delårsrapport januari-juni 2021



Hög organisk tillväxt och fortsatt resultatförbättring

- Stor efterfrågan på sjukvård när klinikerna nu återgår till ett mer normalt läge
- Vårdsamverkan bryter ny mark genom nya satsningar på företagshälsövsördsmarknaden
- Diabetesprojektet i Saudi tar viktiga steg framåt

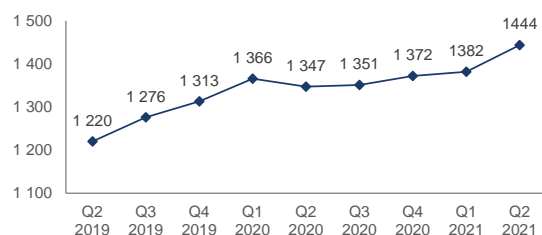
Andra kvartalet 2021

- Försäljningsintäkterna ökade till 378,9 (317,0) Msek
- Organiska tillväxten ökade till 26,4 (-8,2) procent
- EBITDA ökade till 48,9 (45,2) Msek
- EBITDA-marginalen uppgick till 12,9 (14,3) procent
- EBIT ökade till 22,2 (20,5) Msek
- EBIT-marginalen uppgick till 5,9 (6,5) procent
- Resultat efter skatt ökade till 15,1 (11,5) Msek
- Resultat per aktie ökade till 0,19 (0,13) SEK

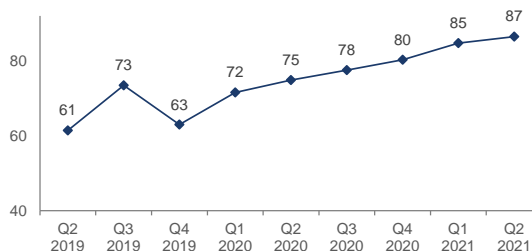
Första halvåret 2021

- Försäljningsintäkterna ökade till 771,8 (700,0) Msek
- Organiska tillväxten ökade till 15,8 (1,7) procent
- EBITDA ökade till 109,7 (99,4) Msek
- EBITDA-marginalen uppgick till 14,2 (14,2) procent
- EBIT ökade till 56,6 (50,4) Msek
- EBIT-marginalen ökade till 7,3 (7,2) procent
- Resultat efter skatt ökade till 41,3 (34,6) Msek
- Resultat per aktie ökade till 0,55 (0,43) SEK

Försäljningsintäkter, rullande 12 månader
Msek



EBIT, rullande 12 månader
Msek



Reavinsten på 19,8 Msek i Q4 2020 är inte inkluderad i grafen ovan

Segmentsöversikt				
Msek	Försäljningsintäkter		Rörelseresultat (EBIT)	
	Andra Kvartalet		Andra Kvartalet	
	2021	2020	2021	2020
Norden	329,9	262,5	26,5	21,2
International	20,1	26,5	8,2	5,0
Vårdsamverkan	28,9	28,0	0,2	3,6
Övrigt	0,0	0,0	-12,6	-9,3
Total	378,9	317,0	22,2	20,5

Det som redovisas som Övrigt är hänförligt till moderbolagsfunktioner.
För mer information om moderbolagets resultat se sid 18.

VD-ord



Årets andra kvartal blev händelserikt och i många avseenden startpunkten för nästa etapp i GHP's utveckling eftersom vi har ovanligt många spännande satsningar på gång i alla våra tre segment. Vår organiska tillväxt är stark i kvartalet och nya satsningar bidrar till att vi kan fortsätta växa.

I takt med att vaccinationsgraden ökar ser vi också att våra kliniker börjar återgå till ett mer normalt läge. Det är viktigt eftersom vi vet att behovet av sjukvård kommer vara stort när vårdskulden från pandemin ska hanteras. En återgång till ett mer normalt läge är också viktigt för att våra kliniker ska kunna fungera optimalt. I det andra kvartalet påverkades vi fortfarande av att patienter avbokar sina tider och av att vi har haft högre sjukfrånvaro hos vår personal. Det är tillfälliga utmaningar som vi räknar med att slippa efter sommaren.

Våra nya satsningar mot företagshälsovården är riktigt spännande. I Sverige erbjuds mer än 3 miljoner människor företagshälsovård via sin arbetsgivare. GHP har under flera år utvecklat vårdmodeller där vi tar ett helhetsansvar för en populations vårdbehov. Dessa modeller passar väldigt bra att kombinera med företagshälsovårdens tjänster. Det finns ett stort värde i att undvika sjukskrivningar, men också i att snabbt få tillbaka de personer som fått vård i arbete. Det är dessa möjligheter som ligger till grund för att vi under kvartalet ingick ett långtgående samarbete med Avonova i deras satsning på sjukvårdsförsäkringar och investerade i Qurant Företagshälsa där vi ser en spännande potential i att ta fram helt nya gemensamma erbjudanden.

I **Norden** har vi flera intressanta uppstartsprojekt på gång och merparten av klinikerna gör ett starkt kvartal. Våra kliniker i Skåne och i Göteborg fortsätter att ha höga patientvolymerna. I Stockholm påverkas de större klinikerna negativt av högre sjukfrånvaro hos personalen än normalt. Det var också från dessa kliniker som vi under vintern lånade ut mest personal till den offentliga vården. I Köpenhamn har lönsamheten varit betydligt lägre än normalt i kvartalet. Den offentliga vården i Danmark har under pandemin styrt över volymer till privata vårdgivare men detta sker med en oregelbundenhet som medfört att vi under perioder har haft dyr överkapacitet i kliniken.

Inom **International** har vi under delar av kvartalet tagit hand om ett stort antal covid-patienter i UAE. Trots dessa utmaningar har sjukhusen i UAE utvecklats väl under våren. Avtalsmässigt är vi i stort överens med vår motpart och arbetar enligt ett framtaget avtalsutkast men slutförandet av avtalet har fortsatt dra ut på tiden vilket inte är ovanligt i regionen. I Kuwait har sjukhuset, som GHP driver, haft en stark tillväxt under kvartalet vilket är imponerande eftersom det fortfarande är relativt omfattande restriktioner i landet.

Vår satsning på att etablera diabeteskliniker i Saudi har intensifierats under kvartalet. I takt med att restriktionerna lättar har vi äntligen haft möjlighet att träffas fysiskt. Senaste månaden har hälsoministeriet återigen besökt oss i Ajman samtidigt som vi har haft många möten och samtal på hög nivå på plats i Riyadh. Vi ser fortsatt stor potential i denna satsning och hoppas få en överenskommelse på plats under hösten.

Vårt segment **Vårdsamverkan** har haft ett händelserikt kvartal där vi genomfört spännande affärsutvecklingsprojekt, såsom Avonova och Qurant. Där vi nu tagit fram en komplett produkt med eget vårdgivarnätverk över hela landet. Vi har även påbörjat arbetet med att kunna lansera en patientplattform där våra patienter skall kunna ha full kontroll på sin vård och som följer dem genom hela sin vårdresa. Samtidigt följer vi noga hur konsumtionsmönstret för vård utvecklas i spåren av pandemin. Vi ser att efterfrågan på sjukvård nu ökar och vi förväntar oss att vårdkonsumtionen kommer ligga på en hög nivå under hösten. Dock finns inom försäkringarna inte alls samma vårdskuld som i det offentliga eftersom denna vård inte varit nedstängd på samma sätt som den offentliga.

Vi lägger nu ett intensivt kvartal bakom oss där våra verksamheter återigen visat att man kan hantera utmaningar och möjligheter på ett framgångsrikt sätt och där vi är i en stark position för att växa i vår befintliga affär och för att ta nya affärer. Jag vill passa på att tacka våra medarbetare för deras hårda arbete och engagemang under året. Det är deras insatser som lägger grunden till att GHP kan ta tillvara på de spännande möjligheter som ligger framför oss.

Trevlig sommar!

Daniel Öhman VD

2

Norden

Stark organisk tillväxt och ökat resultat när verksamheterna börjar återgå till ett mer normalt läge.

Periodvis kostsam överkapacitet i Köpenhamn till följd av ojäma patientflöden från offentliga beställare.

Ökat fokus på uppstarter av nya kliniker för att möta den stora efterfrågan på specialistsjukvård.

International

Under delar av kvartalet hade sjukhusen i UAE återigen höga nivåer av covid-patienter.

Ett avtalsutkast avseende förlängning i UAE är framtaget men signeringen har dragit ut på tiden.

Stark tillväxt i sjukhuset i Kuwait.

Vårdsamverkan

Inom ramen för samarbetet med Avonova lanseras ett gemensamt och sammanhållet helhetserbjudande till kunder med behov av företagshälsovård och sjukvård. Sjukvårdserbjudandet paketeras som en sjukvårdsförsäkring och förmedlas av Avonova.

Investering i Qurant Företagshälsa för att gemensamt utveckla nya tjänster åt den företagsfinansierade marknaden. Qurants affärsmodell bygger på en modern, digital företagshälsovård.

När samhället återgår till ett mer normalt läge efter pandemin förväntas vårdkonsumtionen inom Vårdsamverkan att öka igen.

Finansiell sammanfattning av det andra kvartalet 2021

Försäljningsintäkter

Försäljningstillväxten ökade för det andra kvartalet till 19,5 (-5,6) procent och för halvåret till 10,3 procent (5,1), varav organisk tillväxt 26,4 procent (-8,2) för andra kvartalet och 15,8 procent (1,7) för halvåret.

Rörelseresultat

Rörelseresultatet före avskrivningar under andra kvartalet 2021 ökade till 48,9 (45,2) Msek, motsvarande en EBITDA-marginal om 12,9 (14,3) procent.

Rörelseresultatet efter avskrivningar under andra kvartalet 2021 ökade till 22,2 (20,5) Msek, motsvarande en EBIT-marginal om 5,9 (6,5) procent och för halvåret till 7,3 procent (7,2).

Finansnetto

Finansnettot för det andra kvartalet 2021 uppgick till -2,5 (-1,8) Msek och för halvåret till -4,4 (-3,6) Msek.

Inkomstskatt

Skattekostnaden för det andra kvartalet uppgick till -4,6 (-7,1) Msek och för halvåret till -11,0 (-12,2) Msek.

Periodens resultat

Resultat efter skatt för det andra kvartalet 2021 ökade till 15,1 (11,5) Msek, varav 13,4 (9,0) Msek var hänförligt till moderbolagets aktieägare. För halvåret 2021 var motsvarande siffra 41,3 (34,6) Msek varav 38,5 (29,6) Msek var hänförligt till moderbolagets aktieägare.

Kort- och långfristiga räntebärande skulder

Per den 30 juni 2021 hade företaget nyttjat krediter om 381,1 (360,2) Msek. Av detta belopp utgör 78,1 (64,6) Msek kortfristiga skulder och 303,0 (295,6) Msek långfristiga skulder. Leasingskulden per 30 Juni 2021 uppgick till 222,1 Msek varav 214,7 avser IFRS 16 effekten.

Kassaflöde och finansiell ställning

För andra kvartalet 2021 uppgick kassaflödet till -19,2 (116,9) Msek och för halvåret uppgick det till -60,4 (161,1) Msek.

Av kassaflödet från löpande verksamhet uppgick rörelsekapitalförändringar till 37,9 (36,1) Msek för det andra kvartalet 2021 och för halvåret till 14,4 (36,1) Msek.

Kassaflödet har under andra kvartalet påverkats av bland annat investeringar i sjukvårdsutrustning som har gjorts med 2,1 Msek, investeringar på annans fastighet med 0,6 Msek.

Koncernens likvida medel uppgick till 166,1 (186,7) Msek den 30 juni 2021. Därutöver har koncernen en beviljad, outnyttjad kredit hos banken på 70,0 (70,0) Msek.

Under året har anstånd av skatter och avgifter återbetalats motsvarande 50,3 Msek.

Under 2021 har inga permitteringsstöd erhållits.

Nettolåneskulden uppgick den 30 juni 2021 till 203,8 (173,5) Msek. Nettolåneskulden exklusive IFRS 16 uppgick till -10,7 (41,6) Msek. För mer info se not 10 tabell IFRS 16 effekt resultaträkning. Samtliga covenant har uppfyllts under perioden.

Personal

Medelantalet anställda uppgick för andra kvartalet 2021 till 791 (726).

Koncernens försäljningsintäkter och resultat					
Msek	Andra kvartalet		Första två kvartalen		Helår
	2021	2020	2021	2020	2020
Försäljningsintäkter	378,9	317,0	771,8	700,0	1 371,9
Tillväxt, %	19,5	-5,6	10,3	5,1	4,5
varav organisk, %	26,4	-8,2	15,8	1,7	3,8
varav förvärvat/avytttrad, %	-3,9	2,6	-3,5	2,9	1,0
Rörelseresultat före avskrivningar (EBITDA)	48,9	45,2	109,7	99,4	200,4
Rörelseresultat (EBIT)	22,2	20,5	56,6	50,4	100,1

Koncernens kassaflöde					
Msek	Andra kvartalet		Första två kvartalen		Helår
	2021	2020	2021	2020	2020
Kassaflöde från löpande verksamhet	78,7	80,1	104,1	134,9	215,5
Kassaflöde från investeringsverksamhet	-28,2	-3,0	-37,5	-7,9	-8,3
Kassaflöde från finansieringsverksamhet	-69,0	40,8	-128,4	34,2	-4,4
Valutakursdifferenser i likvida medel	-1,0	-1,0	1,1	0,0	-1,9
Periodens Kassaflöde	-19,2	116,9	-60,4	161,1	200,8

Segmentsöversikt

Norden

I Norden bedriver GHP 21 specialistvårdskliniker inom ortopedi, ryggkirurgi/ryggvård, överviktskirurgi och diabetesvård, gastroenterologi, urologi, allmänkirurgi, arytmier, idrottsmedicin, neurologi, hud samt specialisttandvård. Verksamheterna fokuserar på kvalitet, kontinuitet, utveckling och effektivitet och vår övertygelse är att detta växer ur en hög grad av specialisering. Därav GHPs ledord *Kvalitet genom specialisering*. Klinikernas kunder består av såväl landsting/regioner, försäkringsbolag samt i viss mån privatpersoner. I Norden har GHP en klinik i Danmark och resterade verksamhet finns i Sverige.

Samtliga kliniker i Norden har upplevt att efterfrågan på sjukvård ökat under kvartalet. Patientinflödet förväntas bli högt under hösten då den uppbyggda vårdskulden ska hanteras.

Under kvartalet har klinikerna börjat återgå till mer normal verksamhet i takt med att vaccinationsgraden i samhället ökat. Vissa kliniker påverkades dock fortfarande av effekterna från pandemin där de verksamheter som under vintern stöttat den offentliga vården har haft högre sjukfrånvaro än normalt. Denna tillfälliga situation har minskat operationskapaciteten i de berörda verksamheterna.

Verksamheterna i Skåne och i Västra Götaland fortsatte även under det andra kvartalet att ta emot höga volymer.

Den offentliga vården i Danmark har under pandemin styrt över volymer till privata vårdgivare men detta sker med en oregelbundenhet som medfört att vi under perioder har haft en överkapacitet i kliniken vilket påverkat lönsamheten negativt.

Den organiska tillväxten i Norden uppgick till hela 32,7 % i det andra kvartalet. Intäkterna under motsvarande kvartal föregående år påverkades negativt av pandemin.

Uppstarten av den nya rygg- och ortopedikliniken i Malmö går enligt plan och förväntas ta emot de första patienterna kring årsskiftet 2021/2022.

Försäljningsintäkter

Andra kvartalet 2021

329,9 Msek
(262,5)

Rörelseresultat

Andra kvartalet 2021

26,5 Msek
(21,2)

Rörelsemarginal

Andra kvartalet 2021

8,0 %
(8,1)

Säsongsvariationer

GHPs verksamhet påverkas av säsongsvariationer, i synnerhet kring sommarsemestern. Flertalet av koncernens kliniker stänger operationsverksamheten helt under några sommarveckor vilket påverkar såväl omsättning som rörelseresultat och kassaflöde negativt under det tredje kvartalet. Att klinikerna stänger denna

period beror på att det är ineffektivt att driva en klinik på halvkapacitet då vissa skalfördelar uteblir. Det är också så att efterfrågan på operation är betydligt lägre under semestern eftersom många inte vill vara nyopererade på semestern.

International

Segmentet International bedriver verksamhet i Förenade Arabemiraten (UAE) och i Kuwait. GHP har sedan flera år bedrivit diabetesvård på en klinik i UAE men under 2016 utökade GHP sin verksamhet efter att ha vunnit en upphandling i slutet av 2015. Upphandlingen omfattade ett managementavtal avseende diabeteskliniken, två akutsjukhus och ett barn och förlossningssjukhus. Sjukhusens tillgångar och anställda kvarstår i sjukhusens egen regi och GHPs bolag i UAE anställer endast koncernledningen för sjukhusen. Genom denna koncernledning ska GHP driva sjukhusen med målsättningen att förbättra såväl kvalitet som effektivitet vid sjukhusen.

2019 tecknade GHP ett avtal med Kuwait Medical Center Holding Company som innebär att GHP är operatör av Kuwait Hospital i Kuwait City. Avtalet sträcker sig över fem år med start 1 juli 2019 och kan förlängas. Avtalet innebär att GHP tar ett ytterligare steg mot att bli en ledande sjukvårdsoperatör i Mellanöstern.

Managementkontraktet i UAE löpte formellt ut 28 februari 2021 men GHP fortsätter, i samförstånd med GHPs avtalsmotpart, att driva sjukhusen i linje med det avtalsutkast som gemensamt tagits fram. Processen kring signeringen av avtalet har dragit ut på tiden vilket inte är ovanligt i regionen.

Sjukhusen i UAE har utvecklats väl under kvartalet trots att det under perioder varit stort fokus på att hantera covid-patienter.

I Kuwait växer sjukhuset i hög takt. Landet har fortsatt relativt omfattande restriktioner men sjukhuset attraherar kontinuerligt fler läkare och patienter.

Segmentets intäkter i kvartalet minskade med 6,4 MSEK jämfört med motsvarande kvartal föregående år. Minskningen beror dels på den lägre ersättningen i det nya avtalsutkast som intäkterna i UAE baseras på, dels på en effekt från förändring i valutakurser. Resultatförbättringen på 3,2 MSEK jämfört med föregående år kommer främst från Kuwait där ersättningen var reducerad under föregående år till följd av GHPs normala arbete begränsades på grund av Covid-19.

Förändringar i valutakurser jämfört med SEK har påverkat resultatet med -1 MSEK jämfört med motsvarande period föregående år.

GHPs arbete med affärsutveckling i regionen fortgår där framtagandet av modeller för diabetesvård i Saudiarabien har haft hög prioritet i kvartalet där flera viktiga möten med hälsoministeriet ägt rum i kvartalet.

Försäljningsintäkter

Andra kvartalet 2021

20,1 Msek
(26,5)

Rörelseresultat

Andra kvartalet 2021

8,2 Msek
(5,0)

Rörelsemarginal

Andra kvartalet 2021

40,7 %
(18,7)

Vårdsamverkan

Inom segmentet Vårdsamverkan fokuserar vi på att hitta nya sätt att samarbeta med våra kunder, främst försäkringsbolagen, i syfte att både förbättra vårdens kvalitet och patientupplevelsen samt sänka kostnaderna. I stället för att vi ersätts för exempelvis läkarbesök eller får en ersättning per åtgärd ersätts vi inom ramen för Vårdsamverkan i förhållande till de hälsoutfall vi uppnår i en viss patientgrupp. Det ger oss incitament att optimera vårdkedjorna genom att exempelvis utbilda patienterna och implementera nya tekniska lösningar. Inom Vårdsamverkan har GHP sedan flera år samarbetat med både Skandia och Trygg-Hansa med goda resultat.

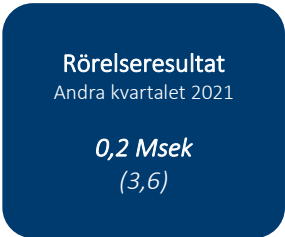
Under kvartalet har vi inom ramen för samarbetet med Avonova nu lanserat ett gemensamt och sammanhållet helhetserbjudande till kunder med behov av företagshälsovård och sjukvård. Sjukvårdserbjudandet paketeras som en sjukvårdsförsäkring och förmedlas av Avonova. GHP kommer att ha fullt kvalitets-, kostnads-, och vårdgivaransvar för den somatiska sjukvården i försäkringen vilket innebär att GHP ansvarar för all vård utom den psykiska. Samarbetet stärker ytterligare vår position som helhetsaktör inom hälso- och sjukvården. GHP har under kvartalet investerat i Qurant Företagshälsa för att gemensamt utveckla nya tjänster åt den företagsfinansierade marknaden. Qurants affärsmodell – som bygger på en modern, digital företagshälsovård – passar väldigt bra att kombinera med GHP Vårdsamverkans unika modell för att förmedla effektiv sjukvård till större patientgrupper.

Vi ser fortsatt konkreta exempel på hur vi genom att kombinera analys av stora datamängder med den medicinska kompetens koncernen besitter kan effektivisera vårdkedjorna. Vi har utarbetat och implementerat så kallade automatiska triage-algoritmer som innebär att vi utifrån vad våra patienter svarar i dynamiska digitala formulär direkt får en föreslagen vårdnivå utifrån den framtagna algoritmen. Detta gör att

patienter i mycket större utsträckning kan hamna rätt i vården direkt och på så sätt både minska den onödiga vården men också korta ner behandlingstiderna så patienterna snabbare blir avhjälpade med sina besvär.

Vårdsamverkan är en egen fristående verksamhet som köper in och optimerar vårdflöden med samarbetspartners. Detta innebär att kostnader uppstår i Vårdsamverkan när vård köps in, både från GHPs egna kliniker och externa kliniker. Resultatet i Vårdsamverkan är skillnaden mellan vad vi erhåller i ersättning från försäkringsbolagen för att hantera vården och kostnaderna för att köpa in och utveckla denna. GHPs positiva resultat effekt från själva tillhandahållandet av vården för Vårdsamverkans patienter uppkommer i segmentet Norden.

Intäkterna i kvartalet ökade något jämfört med motsvarande kvartal föregående år. Förändringen beror främst på tillväxt i de underliggande affärerna som ökar intäkterna samtidigt som vi arbetar med att minska vårdförmedling vilket leder till både minskade intäkter och kostnader för segmentet. Resultatet är lägre än samma period föregående år vilket beror på att det under förra året konsumerades ovanligt lite vård på grund av pandemin. Vi börjar se en viss resultatmässigt negativ effekt av vårdskulden som en konsekvens av pandemin i kvartalet, då ökad vårdkonsumtion leder till ökade kostnader för inköpt vård i Vårdsamverkan. Jämte de externa faktorerna som påverkat resultatet ser vi fortsatt resultatförbättring kopplad till det kontinuerliga arbetet vi bedriver med att styra och analysera vård som köps in. Inom segmentet pågår flera utvecklingsprojekt som belastar resultatet men som bedöms kunna ge en positiv effekt över tid. Under det andra kvartalet har Vårdsamverkan kostnadsfört 0,7 MSEK för investeringar i utveckling av vårdkedjor, digitala verktyg och nya affärer.



Segmentsöversikt

Försäljningsintäkter

Msek	Andra Kvartalet		Förändring %	Första två kvartalen		Förändring %	Helår 2020
	2021	2020		2021	2020		
Norden	347,2	276,3	25,7	707,4	618,2	14,4	1 217,9
Varav Sverige	282,9	221,4	27,8	569,0	499,2	14,0	973,1
Elimineringar Norden	-17,3	-13,8		-36,6	-31,5		-62,3
Varav Vårdsamverkan	-17,3	-13,8		-36,6	-31,5		-62,3
Norden	329,9	262,5	25,7	670,8	586,7	14,3	1 155,6
International	20,1	26,5	-24,2	40,8	56,0	-27,1	103,4
Vårdsamverkan	28,9	28,0	3,3	60,2	57,4	4,9	113,0
Övrigt	0,0	0,0	N/A	0,0	0,0	N/A	0,0
Koncernens försäljningsintäkter	378,9	317,0	19,5	771,8	700,0	10,3	1 371,9

Rörelseresultat

Msek	Andra Kvartalet		Första två kvartalen		Helår 2020
	2021	2020	2021	2020	
Norden	26,5	21,2	66,4	54,3	97,8
International	8,2	5,0	14,1	15,0	21,0
Vårdsamverkan	0,2	3,6	0,3	3,7	6,3
Övrigt	-12,6	-9,3	-24,1	-22,6	-25,0
Koncernens rörelseresultat	22,2	20,5	56,6	50,4	100,1
Finansnetto	-2,5	-1,8	-4,4	-3,6	-7,7
Resultat före skatt	19,8	18,6	52,2	46,8	92,4

Rörelsemarginal

%	Andra Kvartalet		Första två kvartalen		Helår 2020
	2021	2020	2021	2020	
Norden	8,0	8,1	9,9	9,3	8,5
International	40,7	18,7	34,4	26,9	20,3
Vårdsamverkan	0,6	12,8	0,5	6,4	5,6
Övrigt	N/A	N/A	N/A	N/A	N/A
Koncernen	5,9	6,5	7,3	7,2	7,3

Det som redovisas som Övrigt är hänförligt till moderbolagsfunktioner. För mer information om moderbolagets resultat se sid 18

Koncernens resultaträkning och övrigt totalresultat

Koncernens Resultaträkning						
Msek	Not	Andra kvartalet		Första två kvartalen		Helår
		2021	2020	2021	2020	2020
Försäljningsintäkter	7	378,9	317,0	771,8	700,0	1 371,9
Övriga rörelseintäkter		6,5	21,3	16,8	23,8	51,9
Rörelsens intäkter		385,4	338,3	788,5	723,8	1 423,8
Inköp av varor och tjänster		-68,6	-50,9	-145,1	-122,5	-243,1
Övriga externa kostnader		-60,4	-54,5	-120,6	-121,9	-243,4
Personalkostnader		-207,5	-187,7	-413,2	-380,0	-736,8
Av- och nedskrivningar		-26,6	-24,7	-53,1	-49,0	-100,4
Rörelsens kostnader		-363,2	-317,8	-731,9	-673,4	-1 323,7
Rörelseresultat		22,2	20,5	56,6	50,4	100,1
Ränteintäkter och liknande resultatposter	8	-0,1	-0,2	-0,1	-0,2	0,1
Räntekostnader och liknande resultatposter		-2,3	-1,7	-4,2	-3,4	-7,5
Övriga finansiella intäkter/kostnader		0,0	0,0	-0,1	0,0	-0,2
Finansiellt netto		-2,5	-1,8	-4,4	-3,6	-7,7
Resultat före skatt		19,8	18,6	52,2	46,8	92,4
Skatt på periodens resultat		-4,6	-7,1	-11,0	-12,2	-18,0
Periodens resultat *		15,1	11,5	41,3	34,6	74,4
* Resultat hänförligt till:						
Moderbolagets aktieägare		13,4	9,0	38,5	29,6	68,0
Innehavare utan bestämmande inflytande		1,7	2,6	2,8	4,9	6,4
		15,1	11,5	41,3	34,6	74,4
Resultat per aktie, SEK:						
Före utspädning		0,19	0,13	0,55	0,43	0,98
Efter utspädning		0,19	0,13	0,55	0,43	0,98

Koncernens rapport över totalresultat						
Msek		Andra kvartalet		Första två kvartalen		Helår
		2021	2020	2021	2020	2020
Periodens resultat		15,1	11,5	41,3	34,6	74,4
Poster som inte kommer att omklassificeras till resultaträkningen:		-	-	-	-	-
Poster som senare kan komma att omklassificeras till resultaträkningen:						
Akkumulerade kursdifferenser återförda till resultatet		-1,1	-1,9	0,6	0,8	-2,7
Förändring av omräkningsreserv		-2,1	-3,2	2,2	-0,4	-7,9
Summa övrigt totalresultat		-3,2	-5,1	2,8	0,4	-10,6
Periodens totalresultat *		11,9	6,4	44,1	35,0	63,8
* Hänförligt till:						
Moderbolagets ägare		10,2	3,8	41,3	30,0	57,6
Minoritetsägare		1,7	2,6	2,8	5,0	6,2

Koncernens balansräkning och kassaflödesanalys

Koncernens Balansräkning i sammandrag					
Msek	Not	30-jun 2021	30-jun 2020	31-dec 2020	
Tillgångar					
Anläggningstillgångar					
Immateriella anläggningstillgångar		406,6	408,3	406,7	
Nyttjanderättstillgångar		218,5	153,0	179,3	
Övriga anläggningstillgångar	8	128,5	106,0	101,1	
Summa anläggningstillgångar		753,6	667,3	687,1	
Omsättningstillgångar					
Kundfordringar och övriga fordringar		256,5	266,5	249,0	
Likvida medel		166,1	186,7	226,4	
Summa omsättningstillgångar		422,6	453,2	475,4	
Summa tillgångar		1 176,2	1 120,5	1 162,5	
Eget kapital och skulder					
Eget kapital hänförligt till moderbolagets aktieägare		489,9	461,0	482,9	
Summa eget kapital		489,9	461,0	482,9	
Långfristiga skulder	9	185,7	206,7	182,7	
Långfristiga leasingkulder		150,5	83,1	111,1	
Summa långfristiga skulder		336,2	289,8	293,9	
Kortfristiga skulder					
Kortfristiga skulder	9	278,5	306,3	313,7	
Kortfristiga leasingkulder		71,6	63,3	72,1	
Summa kortfristiga skulder		350,1	369,6	385,9	
Summa skulder och eget kapital		1 176,2	1 120,5	1 162,5	

Koncernens kassaflödesanalys i sammandrag						
Msek	Not	Andra kvartalet		Första två kvartalen		Helår
		2021	2020	2021	2020	2020
Den löpande verksamheten						
Rörelseresultat		22,2	20,5	56,6	50,4	100,1
Avskrivningar/hedskrivningar		26,6	24,7	53,1	49,0	100,4
Erhållna räntor		-0,1	0,1	-0,1	0,1	0,1
Betalda räntor		-2,4	-1,9	-4,3	-3,6	-7,6
Betald skatt		-5,6	0,6	-15,7	2,9	8,8
Övriga justeringsposter - netto		0,0	0,0	0,0	0,0	-19,3
Förändring av rörelsekapital - netto		37,9	36,1	14,4	36,1	33,1
Kassaflöde från den löpande verksamheten		78,7	80,1	104,1	134,9	215,5
Investeringsverksamheten						
Förvärv /avyttring av dotterföretag		0,0	0,0	0,0	0,0	21,8
Övriga investeringar		-28,2	-3,0	-37,4	-7,9	-30,1
Kassaflöde från investeringsverksamheten		-28,2	-3,0	-37,5	-7,9	-8,3
Finansieringsverksamheten						
Förvärv av andelar från innehavare utan bestämmande inflytande	6	0,0	0,0	0,0	-1,1	-7,9
Emission av teckningsoptioner		0,4	0,3	0,4	0,3	0,2
Avyttring av andelar till innehavare utan bestämmande inflytande		0,1	0,0	0,4	0,1	0,5
Utdelning till innehavare med bestämmande inflytande		-35,1	0,0	-35,1	0,0	0,0
Utdelning till innehavare utan bestämmande inflytande		-2,3	0,0	-2,3	-0,4	-2,1
Amortering av leasingkulder		-18,8	-17,5	-37,6	-36,4	-67,7
Nyupptagna lån		0,0	58,1	0,0	71,8	72,5
Återbetalning av lån		-13,2	0,0	-54,2	0,0	0,0
Kassaflöde från finansieringsverksamheten		-69,0	40,8	-128,4	34,2	-4,4
Valutakursdifferenser i likvida medel		-1,0	-1,0	1,1	0,0	-1,9
Periodens kassaflöde		-19,2	116,9	-60,4	161,1	200,8
Likvida medel vid periodens början		185,2	69,8	226,4	25,6	25,6
Likvida medel vid periodens slut		166,0	186,7	166,0	186,7	226,4

Koncernens förändring av eget kapital i sammandrag

Koncernens förändringar av eget kapital			
Msek	Andra kvartalet		
	2021		
	Aktieägarnas andel	Hänförligt till innehavare utan bestämmande inflytande	Total
Ingående balans	515,0	0,0	515,0
Resultat efter skatt	13,4	1,7	15,1
Övrigt totalresultat	-3,1	-0,1	-3,2
Summa totalresultat	10,3	1,7	11,9
Utdelning till aktieägare	-35,1	0,0	-35,1
Utdelning till innehavare utan bestämmande inflytande	0,0	-2,3	-2,3
Emission av teckningsoptioner	0,4	0,0	0,4
Aktieägartillskott	-0,1	0,1	0,0
Omklassificering av innehavare utan bestämmande inflytande	-0,6	0,6	0,0
Utgående balans	489,9	0,0	489,9

Koncernens förändringar av eget kapital			
Msek	Andra kvartalet		
	2020		
	Aktieägarnas andel	Hänförligt till innehavare utan bestämmande inflytande	Total
Ingående balans	441,1	0,0	441,1
Resultat efter skatt	9,0	2,6	11,5
Övrigt totalresultat	-5,1	0,0	-5,1
Summa totalresultat	3,8	2,6	6,4
Emission av teckningsoptioner	0,3	0,0	0,3
Nyemission	12,1	0,0	12,1
Försäljning till (+) förvärv från (-) innehavare utan bestämmande inflytande	8,2	-8,3	-0,1
Omvärdering skuld put option	1,2	0,0	1,2
Omklassificering av innehavare utan bestämmande inflytande	-5,7	5,7	0,0
Utgående balans	461,0	0,0	461,0

Koncernens förändringar av eget kapital			
Msek	Första två kvartalen		
	2021		
	Aktieägarnas andel	Hänförligt till innehavare utan bestämmande inflytande	Total
Ingående balans	482,9	0,0	482,9
Resultat efter skatt	38,5	2,8	41,3
Övrigt totalresultat	2,8	0,0	2,8
Summa totalresultat	41,3	2,8	44,1
Utdelning till aktieägare	-35,1	-	-35,1
Utdelning till innehavare utan bestämmande inflytande	-	-2,3	-2,3
Emission av teckningsoptioner	0,4	-	0,4
Aktieägartillskott	-0,1	0,1	0,0
Omklassificering av innehavare utan bestämmande inflytande	0,5	-0,5	0,0
Utgående balans	489,9	0,0	489,9

Koncernens förändringar av eget kapital			
Msek	Första två kvartalen		
	2020		
	Aktieägarnas andel	Hänförligt till innehavare utan bestämmande inflytande	Total
Ingående balans	404,3	0,0	404,3
Resultat efter skatt	29,6	4,9	34,6
Övrigt totalresultat	0,4	0,0	0,4
Summa totalresultat	30,0	5,0	35,0
Utdelning till innehavare utan bestämmande inflytande	-	-0,4	-0,4
Emission av teckningsoptioner	0,3	-	0,3
Nyemission	12,1	-	12,1
Konvertering av lån till eget kapital	9,7	-	9,7
Försäljning till (+) förvärv från (-) innehavare utan bestämmande inflytande	7,8	-8,8	-1,0
Omvärdering skuld put option	1,2	-	1,2
Omklassificering av innehavare utan bestämmande inflytande	-4,3	4,3	0,0
Utgående balans	461,0	0,1	461,1

Koncernens förändringar av eget kapital			
Msek	Helår		
	2020		
	Aktieägarnas andel	Hänförligt till innehavare utan bestämmande inflytande	Total
Ingående balans	404,3	0,0	404,3
Resultat efter skatt	68,0	6,4	74,4
Övrigt totalresultat	-10,5	-0,2	-10,7
Summa totalresultat	57,5	6,2	63,8
Utdelning till innehavare utan bestämmande inflytande	-	-2,1	-2,1
Emission av teckningsoptioner	0,2	-	0,2
Nyemission	12,1	-	12,1
Konvertering av lån till eget kapital	9,7	-	9,7
Tillskott från innehavare utan bestämmande inflytande	-	0,2	0,2
Aktieägartillskott	-0,7	0,7	0,0
Försäljning till (+) förvärv från (-) innehavare utan bestämmande inflytande	1,6	-9,2	-7,6
Omvärdering skuld put option	-4,5	-	-4,5
Tillkommande/ avgående skuld put	10,1	-3,2	6,9
Omklassificering av innehavare utan bestämmande inflytande	-7,3	7,3	0,0
Utgående balans	482,9	-0,1	482,9

Kvartalsuppgifter

Kvartalsuppgifter					
Koncernens resultaträkning					
Msek där inget annat anges	20Q2	20Q3	20Q4	21Q1	21Q2
Försäljningsintäkter	317,0	278,4	393,5	392,9	378,9
Övriga rörelseintäkter	21,3	1,9	26,2	10,2	6,5
Rörelsens intäkter	338,3	280,4	419,6	403,1	385,4
Inköp av varor och tjänster	-50,9	-47,9	-72,7	-76,5	-68,6
Övriga externa kostnader	-54,5	-47,5	-74,0	-60,1	-60,4
Personalkostnader	-187,7	-150,3	-206,6	-205,7	-207,5
Av och nedskrivningar	-24,7	-25,4	-26,0	-26,5	-26,6
Rörelsens kostnader	-317,8	-271,1	-379,2	-368,7	-363,2
Rörelseresultat	20,5	9,3	40,4	34,4	22,2
Ränteintäkter	-0,2	0,2	0,0	0,0	-0,1
Räntekostnader och liknande resultat poster	-1,7	-1,7	-2,3	-1,9	-2,3
Övriga finansiella intäkter/kostnader	0,0	0,0	-0,2	-0,1	0,0
Finansiellt netto	-1,8	-1,5	-2,5	-1,9	-2,5
Resultat före skatt	18,6	7,7	37,9	32,5	19,8
Skatt på periodens resultat	-7,1	-1,0	-4,8	-6,3	-4,6
Periodens resultat *	11,5	6,7	33,1	26,1	15,1
* Resultat hänförligt till:					
Moderbolagets aktieägare	9,0	6,6	31,8	25,1	13,4
Innehavare utan bestämmande inflytande	2,6	0,1	1,3	1,0	1,7
	11,5	6,7	33,1	26,1	15,1
Koncernens nyckeltal					
EBITDA	45,2	34,6	66,4	60,9	48,9
EBITDA marginal, %	14,3	12,4	16,9	15,5	12,9
EBIT	20,5	9,3	40,4	34,4	22,2
EBIT marginal, %	6,5	3,3	10,3	8,8	5,9
Kassaflöde från den löpande verksamheten per aktie, SEK	1,16	0,01	1,1	0,4	1,1
Kassaflöde per aktie, SEK	1,69	-0,19	0,7	-0,6	-0,3
Soliditet, %	41	42	42	44	42
Nettoläneskuld	173,5	202,5	169,9	168,5	203,8
Eget kapital per aktie, SEK	6,56	6,52	6,87	7,33	6,97

Kvartalsuppgifter					
Avstämning alternativa nyckeltal	20Q2	20Q3	20Q4	21Q1	21Q2
EBITDA					
Rörelseresultat	20,5	9,3	40,4	34,4	22,2
Aterläggning avskrivningar	24,7	25,4	26,0	26,5	26,6
EBITDA	45,2	34,6	66,4	60,9	48,9
Försäljningsintäkter, förändring					
Försäljningsintäkter	317,0	278,4	393,5	392,9	378,9
Försäljningsintäkter jämfört med motsvarande period föregående år	335,7	274,2	372,9	383,1	317,0
Försäljningsintäkter, förändring	-18,7	4,2	20,5	9,8	61,9
Förvärv/avyttringar	-8,7	-1,2	6,9	11,6	12,0
Valutakursförändringar	0,0	2,8	4,7	4,8	6,5
Organisk tillväxt	-27,4	5,8	32,1	26,2	80,4
Förvärv/avyttringar, %	2,6	0,4	-1,9	-3,1	-3,9
Organisk tillväxt, %	-8,2	2,1	8,8	7,1	26,4
Nettolåneskuld					
Räntebärande avsättningar samt skulder	360,2	376,4	396,4	353,8	381,1
Minus: Räntebärande tillgångar	-186,7	-174,0	-226,5	-185,3	-177,3
Nettolåneskuld	173,5	202,4	169,9	168,5	203,8

Definitioner

Försäljningsintäkter

Avser intäkter från kärnverksamheten.

EBITDA

Rörelseresultat före avskrivningar och nedskrivningar.

EBITDA-marginal, %

Rörelseresultat före avskrivningar och nedskrivningar i procent av periodens försäljningsintäkter.

EBIT

Rörelseresultat.

EBIT-marginal, %

Rörelseresultat i procent av periodens försäljningsintäkter.

Kassaflöde från den löpande verksamheten per aktie

Periodens kassaflöde från den löpande verksamheten dividerat med genomsnittligt antal aktier före utspädning (tekningsoptioner och konvertibler).

Kassaflöde per aktie

Periodens nettokassaflöde dividerat med genomsnittligt antal utestående aktier före utspädning (tekningsoptioner och konvertibler).

Soliditet

Totalt eget kapital i procent av balansomslutningen.

Nettolåneskuld

Nettot av räntebärande avsättningar och skulder minus räntebärande tillgångar per balansdagen. Negativt belopp avser en nettolånefordran.

Eget kapital per aktie, SEK

Totalt eget kapital per utestående aktie vid periodens utgång.

Organisk tillväxt

Tillväxt justerad för valutaeffekter och förvärv/avyttringar

Aktiedata

Resultat per aktie

Resultat per aktie har beräknats genom att resultatet efter skatt hänförligt till moderbolagets aktieägare har dividerats med det genomsnittliga antalet utestående stamaktier under perioden. För andra kvartalet 2021 uppgick det genomsnittliga antalet stamaktier före utspädning till 70 256 949 (70 256 949). Efter utspädning var genomsnittligt antal aktier 70 314 199.

Per den 23 april 2020 genomfördes ett incitamentsprogram bestående av emittering av teckningsoptioner. Utspädningseffekten per 30 juni 2021 är 105 056 aktier. Detta på grund av att den genomsnittliga aktiekursen översteg teckningskursen.

Per den 21 juni genomfördes ytterligare ett incitamentsprogram bestående av emittering av teckningsoptioner. Utspädningseffekten per den 30 juni 2021 är -47 806 aktier då den genomsnittliga aktiekursen understeg teckningskursen.

Nettoeffekten är en utspädning med 57 250 aktier per 30 juni 2021.

Aktiekapital

Per den 30 juni 2021 uppgick antalet utestående stamaktier till 70 314 199 stycken (70 256 949) med ett kvotvärde om 1 SEK per styck.

Kvartalsuppgifter					
Aktiedata	20Q2	20Q3	20Q4	21Q1	21Q2
Resultat per aktie före utspädning, SEK ¹⁾	0,13	0,09	0,45	0,36	0,19
Resultat per aktie efter utspädning, SEK ¹⁾	0,13	0,09	0,45	0,36	0,19
Antal utestående aktier i tusental	70 257	70 257	70 257	70 257	70 257
Genomsnittligt antal i aktier före utspädning i tusental	69 261	70 257	70 257	70 257	70 257
Genomsnittligt antal i aktier efter utspädning i tusental	69 261	70 286	70 298	70 346	70 314

1) Resultat per aktie har beräknats genom att resultatet efter skatt hänförligt till moderbolagets aktieägare har dividerats med det genomsnittliga antalet utestående stamaktier under perioden

Not 1 Principer

GHP Specialty Care AB, org nr 556757-1103, har sitt säte i Göteborg, Sverige och huvudkontoret är beläget på Geijersgatan 1B.

Denna delårsrapport är upprättad i enlighet med IAS 34 Delårsrapportering och Årsredovisningslagen. Moderbolaget tillämpar Årsredovisningslagen och RFR2 för juridiska personer. Tillämpade redovisningsprinciper, förutom nya principer presenterade nedan, överensstämmer med vad som framgår av årsredovisningen 2020.

Om inte annat anges redovisas alla belopp i miljontals kronor (Msek).

För ytterligare information om redovisningsprinciperna, hänvisas till GHPs årsredovisning 2020, sidan 39–44.

Nya redovisningsprinciper från 1 januari 2020 eller senare

Redovisning av statliga stöd

GHP redovisar statliga stöd i enlighet med "IAS 20 Redovisning av statliga bidrag och upplysningar om statliga stöd". GHP har valt att redovisa dessa bidrag som övriga intäkter i resultaträkningen. Bidragen redovisas i resultat- och balansräkning när det är rimligt säkert att bidragen kommer att erhållas och eventuella villkor för bidragen är uppfyllda.

Tillägg till IFRS 3: Definition av rörelseförvärv

Koncernen tillämpar denna definition från januari 2020. Kriterier för att ett förvärv skall utgöra ett rörelseförvärv är att det ska finnas ekonomiska resurser (input) och en substantiell process som tillsammans väsentligen bidrar till en förmåga att resultera i avkastning (output). Den nya vägledningen ger ett ramverk för att utvärdera när ekonomiska resurser och en substantiell process finns. Koncernens tidigare förvärv har varit rörelseförvärv och koncernen konstaterar att tillägget inte föranleder någon ändring av den finansiella redovisningen

Tillägg till IAS 1 och IAS 8: Definition av väsentlighet

Koncernen tillämpar detta tillägg från och med januari 2020. Enligt tillägget är informationen väsentlig om den utlämnas, är felaktig eller mörkas och att de beslut läsaren fattar, med rimlig säkerhet, påverkas av den tillhandahållna finansiella informationen. Koncernens konstaterar att den finansiella rapporteringen i allt väsentligt kommer att vara oförändrad vid införandet av detta tillägg.

Avrundningar

Till följd av avrundningar kan siffror presenterade i denna delårsrapport i vissa fall inte exakt summeras till totalen och procenttal kan avvika från de exakta procenttalen.

Säsongsvariationer

För uppgift om säsongsvariationer hänvisas till segmentsöversikten.

IAS 28 innehav i intresseföretag

GHP redovisar förvärv av andelar i intresseföretag enligt kapitalandelsmetoden.

Not 2 Risker och osäkerhet

GHP utsätts för olika typer av risker i sin verksamhet. Dessa kan generellt delas in i marknadsrelaterade risker, verksamhetsrelaterade risker samt risker relaterade till finansverksamheten. En utförligare beskrivning av dessa risker återfinns i GHPs årsredovisning 2020, sidan 30.

Några ytterligare väsentliga risker bedöms inte ha tillkommit under 2021.

Not 3 Transaktioner med närstående

Under andra kvartalet 2021 har utdelning till innehavare utan bestämmande inflytande gjorts med 2,3 (0,0) Msek.

GHP Hudcentrum Hagastaden AB har köpt ekonomitjänster för 0,03 (0,00) Msek av bolaget Divinity Ekonomikonsult där en närstående till en av delägarna arbetar.

Inga andra väsentliga transaktioner med närstående har gjorts under andra kvartalet 2021.

Not 4 Incitamentsprogram

Den 23 april 2020 godkändes ett incitamentsprogram av den ordinarie årsstämman. Programmet består av emitterade teckningsoptioner med möjlighet att teckna aktier. Varje teckningsoption ger innehavaren rätt att teckna 1 ny aktie i GHP. Teckning får göras under perioden 8 maj 2023 fram till 5 juni 2023. Lösenpriset har i enlighet med optionsvillkoren fastställts till 18 kronor. De anställda betalade 1,12 kronor per teckningsoption vilket utgjorde marknadsvärdet (enligt beräkning erhållen från värderingsinstitutet Kaptena). GHP erhöll 380 800 kronor vilket motsvarar 340 000 teckningsoptioner. Teckningskursen för aktien motsvarar 130 procent av den volymvägda genomsnittliga betalkursen på Nasdaq Stockholm under perioden från och med den 24 april 2020 och till om med den 8 maj 2020.

Den 29 april 2021 godkändes ytterligare ett incitamentsprogram av den ordinarie årsstämman. Programmet består av emitterade teckningsoptioner med möjlighet att teckna aktier. Varje teckningsoption ger innehavaren rätt att teckna 1 ny aktie i GHP. Teckning får göras under perioden maj 2024. Lösenpriset har i enlighet med optionsvillkoren fastställts till 37,50 kronor. De anställda betalade 2,87 kronor per teckningsoption. GHP erhöll 421 890 kronor vilket motsvarar 147 000 teckningsoptioner.

Not 5 Statliga stöd med anledning av Covid-19

På grund av den extraordinära situation som covid-19 medfört har GHP mottagit statliga stöd relaterat till sjuklönersättning. Stödet uppgår till 0,4 (2,5) Msek för perioden.

Not 6 Förvärv & avyttringar

Avyttring av aktier, till innehavare utan bestämmande inflytande, har gjorts i GHP Stockholm Gastro Center AB om totalt 0,4 Msek. Avyttring av aktier, till innehavare utan bestämmande inflytande, har gjorts i GHP Stockholm Spine Center AB om totalt 0,1 Msek. Avyttring av aktier, till innehavare utan bestämmande

inflytande, har gjorts i GHP Ortho Center AB om totalt 0,0 Msek. För mer information se tabell nedan:

Förvärv/avyttring av dotterföretag samt tilläggsförvärv		30-jun 2021
Msek		Totalt
Transaktioner med innehavare utan bestämmande inflytande - påverkan på koncernens likvida medel:		
a) Avyttring av 6% av utestående aktier i GHP Stockholm Gastro Center AB till innehavare utan bestämmande inflytande		0,4
b) Avyttring av 2,5% av utestående aktier i GHP Stockholm Spine Center AB till innehavare utan bestämmande inflytande		0,1
c) Avyttring av 0,98% av utestående aktier i GHP Ortho Center Göteborg AB till innehavare utan bestämmande inflytande		0,0
Påverkan på koncernens likvida medel, summa kassaflöde netto		0,5

Not 7 Upplysning om fördelning av intäkter

Försäljningsintäkter - undermarknad					
Msek	Andra Kvartalet		Första två kvartalen		Helår
	2021	2020	2021	2020	2020
Stockholmsområdet	213,6	171,4	431,0	391,9	763,8
Västsvrige	59,3	51,2	122,8	108,8	210,3
Danmark	47,0	41,1	101,8	87,5	182,5
Skåne	38,9	26,8	75,3	55,9	111,9
Mellanöstern	20,1	26,5	40,8	56,0	103,4
Koncernens försäljningsintäkter	378,9	317,0	771,8	700,0	1 371,9

Försäljningsintäkter - kundkategori					
Msek	Andra Kvartalet		Första två kvartalen		Helår
	2021	2020	2021	2020	2020
Offentlig	191,6	140,4	387,9	324,4	641,4
Försäkringsbolag	135,7	118,5	281,2	257,7	513,3
Privat	31,5	31,6	61,8	61,9	113,9
International	20,1	26,5	40,8	56,0	103,4
Koncernens försäljningsintäkter	378,9	317,0	771,8	700,0	1 371,9

Not 8 Investeringar i intressebolag

Den 28 maj 2021 förvärvade GHP aktier motsvarande ca 26% av aktiekapitalet i Qurant Företagshälsa AB(Qurant) för 9 Msek för 20% samt 4 Msek i nyemitterade aktier så att innehavet därefter uppgår till 26%. Därutöver har GHP utfärdat ett konvertibellån till Qurant om 11 Msek som tillsammans med köp- och säljoptioner kan ge GHP ett ägande motsvarande ca 95% av aktiekapitalet över tid.

I GHP:s resultaträkning redovisas GHP:s andel av resultatet i Qurant under posten Ränteutgifter och liknande resultatposter. Även eventuella värdeförändringar avseende innehavet redovisas under denna post. I GHP:s balansräkning redovisas andelarna under posten övriga anläggningstillgångar.

Not 9 Finansiella instrument

I nedanstående tabell lämnas upplysningar om hur verkligt värde bestämts för de finansiella instrument som värderas till verkligt värde i rapporten över finansiell ställning.

Uppdelning av hur verkligt värde bestämts görs utifrån tre nivåer;

Nivå 1: enligt priser på en aktiv marknad för samma instrument

Nivå 2: utifrån direkt eller indirekta observerbara marknadsdata som inte inkluderas i nivå 1

Nivå 3: utifrån indata som inte är observerbara på marknaden

Skulden för put options samt eventuellt förekommande skuldförda tilläggsköpeskillingar, har värderats till verkligt värde. Skulden är beroende av bedömningar av dotterbolagens framtida lönsamhet.

Det finns även en osäkerhetsfaktor beträffande när i tiden skulden ska regleras. Skulden hanteras som räntefri och är således inte en del av nettolåneskulden.

Finansiella tillgångar och skulder värderade till verkligt värde				
Msek	Nivå 1	Nivå 2	Nivå 3	30-jun
				2021
				Totalt
Finansiella tillgångar				
Egetkapitalinstrument	-	-	0,0	0,0
Summa tillgångar	-	-	0,0	0,0
Finansiella skulder				
Skuldförda put options, långfr del	-	-	9,6	9,6
Skuldförda put options, kortfr del	-	-	24,1	24,1
Skuldförda tilläggsköpeskillingar, långfr del	-	-	0,0	0,0
Skuldförda tilläggsköpeskillingar, kortfr del	-	-	0,0	0,0
Summa skulder	-	-	33,6	33,6

Msek	Nivå 1	Nivå 2	Nivå 3	30-jun
				2020
				Totalt
Finansiella tillgångar				
Egetkapitalinstrument	-	-	0,0	0,0
Summa tillgångar	-	-	0,0	0,0
Finansiella skulder				
Skuldförda put options, långfr del	-	-	33,3	33,3
Skuldförda put options, kortfr del	-	-	4,5	4,5
Skuldförda tilläggsköpeskillingar, långfr del	-	-	0,0	0,0
Skuldförda tilläggsköpeskillingar, kortfr del	-	-	0,0	0,0
Summa skulder	-	-	37,8	37,8

Msek	Nivå 1	Nivå 2	Nivå 3	31-dec
				2020
				Totalt
Finansiella tillgångar				
Egetkapitalinstrument	-	-	0,0	0,0
Summa tillgångar	-	-	0,0	0,0
Finansiella skulder				
Skuldförda put options, långfr del	-	-	9,6	9,6
Skuldförda put options, kortfr del	-	-	23,6	23,6
Skuldförda tilläggsköpeskillingar, långfr del	-	-	0,0	0,0
Skuldförda tilläggsköpeskillingar, kortfr del	-	-	0,0	0,0
Summa skulder	-	-	33,2	33,2

Not 10 IFRS 16 effekter

IFRS 16 effekter på koncernens resultaträkning			
Msek	Q22021	IFRS 16 effekt	Exklusive IFRS 16
Försäljningsintäkter	378,9	0,0	378,9
Övriga rörelseintäkter	6,5	0,0	6,5
Rörelsens intäkter	385,4	0,0	385,4
Inköp av varor och tjänster	-68,6	0,0	-68,6
Övriga externa kostnader	-60,4	18,4	-78,8
Personalkostnader	-207,5	0,0	-207,5
Rörelseresultat innan avskrivningar	48,9	18,4	30,5
Av- och nedskrivningar	-26,6	-17,4	-9,2
Rörelsens kostnader	-363,2	1,0	-364,2
Rörelseresultat (EBIT)	22,2	1,0	21,2
Ränteintäkter	-0,1	0,0	-0,1
Räntekostnader och liknande resultatposter	-2,3	-1,4	-0,9
Övriga finansiella intäkter/kostnader	0,0	0,0	0,0
Finansiellt netto	-2,5	-1,4	-1,0
Resultat före skatt	19,8	-0,4	20,2
Skatt på periodens resultat	-4,6	0,1	-4,7
Periodens resultat *	15,1	-0,2	15,3

Moderbolagets resultat- och balansräkning

GHP Specialty Care AB har en begränsad central organisation som ger kvalificerat stöd inom områden som affärsutveckling, finans, IR, kommunikation, IT, marknadsföring och avtalsprocesser. Styrning och kontroll sker via bolagsstyrning och resultatuppföljning.

En betydande del av kostnaderna för den centrala organisationen syftar till att skapa nya affärer inom de valda diagnosområdena samt att analysera och efterforska andra expansionsmöjligheter inom sjukvårdssektorn.

Rörelseresultatet uppgick för andra kvartalet 2021 till -12,6 (-9,3) Msek.

Aktier i dotterbolag uppgick per 30 juni 2021 till 681,5 (681,5) Msek medan likvida medel uppgick till 0,0 (139,7) Msek.

Moderbolagets Resultaträkning i sammandrag					
Msek	Andra kvartalet		Första två kvartalen		Helår
	2021	2020	2021	2020	2020
Rörelsens intäkter	0,0	0,8	0,0	0,8	0,7
Rörelsens kostnader inkl avskrivningar	-12,6	-10,0	-24,1	-23,4	-45,5
Rörelseresultat	-12,6	-9,3	-24,1	-22,6	-44,8
Finansiellt netto	0,0	-11,0	1,4	-9,8	2,5
Resultat efter finansiella poster	-12,6	-20,3	-22,7	-32,4	-42,3
Bokslutsdispositioner	0,0	0,0	0,0	0,0	108,4
Resultat efter bokslutsdispositioner	-12,6	-20,3	-22,7	-32,4	66,1
Skatt på periodens resultat	2,6	1,6	4,6	4,1	-12,1
Periodens resultat	-10,0	-18,6	-18,1	-28,2	54,0

Moderbolaget Balansräkning i sammandrag			
Msek	30-jun 2021	30-jun 2020	31-dec 2020
Tillgångar			
Anläggningstillgångar			
Immateriella anläggningstillgångar	0,1	0,1	0,1
Materiella anläggningstillgångar	0,4	0,2	0,1
Finansiella anläggningstillgångar			
Aktier och andelar i koncernföretag	681,5	681,5	681,5
Uppskjutna skattefordringar	4,6	4,1	0,0
Övriga finansiella anläggningstillgångar	0,0	0,0	0,0
Summa anläggningstillgångar	686,6	685,9	681,7
Omsättningstillgångar			
Fordringar hos koncernföretag	75,6	204,3	299,4
Övriga fordringar	13,6	0,9	13,4
Likvida medel*	0,0	139,7	171,4
Summa omsättningstillgångar	89,1	345,0	484,2
Summa tillgångar	775,7	1 030,8	1 165,9
Eget kapital och skulder			
Eget kapital			
Bundet eget kapital	70,3	70,3	70,3
Fritt eget kapital	686,4	657,5	739,6
Eget kapital	756,6	727,8	809,8
Långfristiga skulder	0,0	0,0	0,0
Kortfristiga skulder till koncernföretag	0,0	285,3	320,8
Övriga kortfristiga skulder	19,1	17,7	35,2
Summa skulder	19,1	303,1	356,1
Summa skulder och eget kapital	775,7	1 030,8	1 165,9

* Likvida medel per 30 Juni 2021 uppgick till 0,0 Msek på grund av att cash poolen är flyttad till det helägda dotterbolaget Global Health Partner Swe AB

Väsentliga händelser efter balansdagen

Inga väsentliga händelser har inträffat efter balansdagen.

Finansiell Kalender	
Delårsrapport januari-september 2021	22 oktober 2021

Kontaktuppgifter	
Daniel Öhman, VD	0708-55 37 07
Philip Delborn, CFO	0702-12 52 64

Denna information är sådan information som GHP Specialty Care AB är skyldigt att offentliggöra enligt EU:s marknadsmissbruksförordning och lagen om värdepappersmarknaden. Informationen lämnades, genom ovanstående kontaktpersoners försorg, för offentliggörande den 13 juli 2021 klockan 08.00.

Göteborg den 13 Juli 2021
GHP Specialty Care AB

Daniel Öhman
VD

19

Denna rapport har inte varit föremål för granskning av bolagets revisorer.



GHP Specialty Care AB
Geijersgatan 1B 411 34 Göteborg
Tel: +46 (0) 31 712 53 00 Fax: +46 (0) 31 313 13 21
www.ghp.se

GHP är en internationellt verksam sjukvårdskoncern som driver specialistkliniker inom utvalda diagnosområden, genom en för sjukvården unik affärsmodell där ledande läkare och medicinsk personal blir partners och delägare. Varje klinik specialiserar sig på en enskild patientgrupp, vilket leder till en högre effektivitet och kvalitet. Detta är fundamentet för klinikernas och GHPs verksamhet – "Kvalitet genom specialisering".